
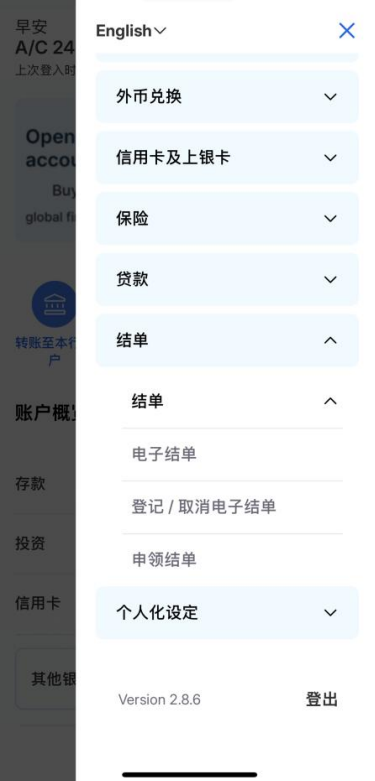


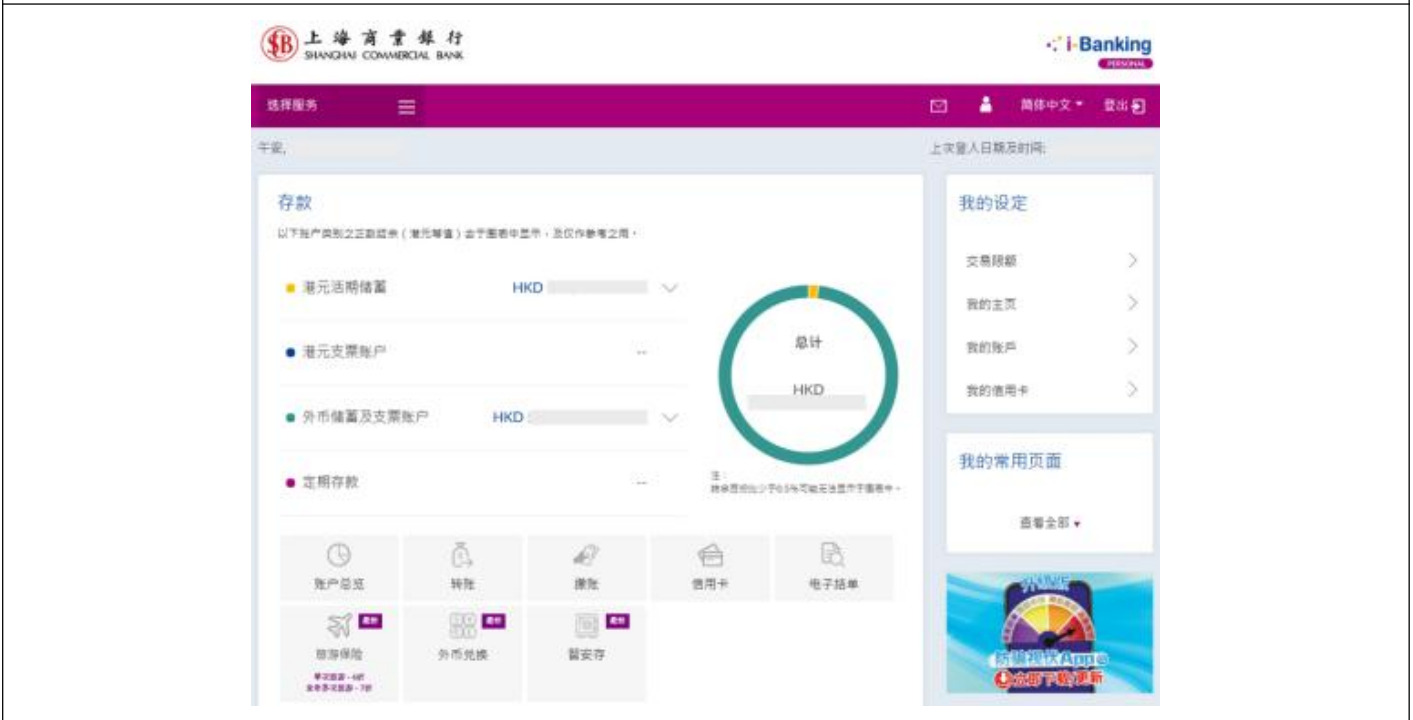


查看电子结单指南（「上商理财」应用程序）

<p>步骤 1: 登入「上商理财」手机应用程序，并按右上角选单按钮</p>	<p>步骤 2: 于「结单」列表中按「电子结单」</p>	<p>步骤 3: 于「电子结单」页面，选取需查看的账户类别及按「详情」栏中的按钮</p>
		
<p>步骤 4: 按超连结以查阅您的电子结单</p>		
		

查看电子结单指南（个人网上银行）

步骤 1：登入个人网上银行，按捷径内的「电子结单」



步骤 2：于「电子结单」页面，选取需查看的账户类别及按「详情」栏中的按钮



步骤 3：按超连结以查阅您的电子结单

